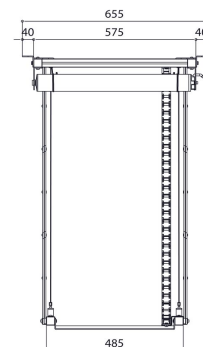
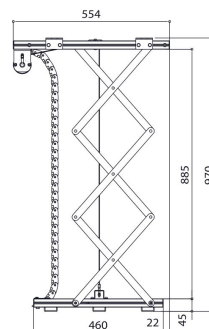
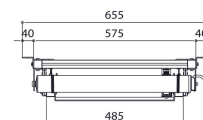
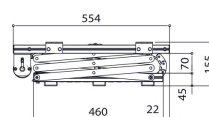




PPL 2100 Sollevatore per proiettore

Il sistema lift per proiettore PPL 2100 è la soluzione perfetta per l'integrazione di un videoproiettore pesante e di grandi dimensioni al soffitto nei contesti in cui l'aspetto estetico è importante. Non solo il videoproiettore è nascosto perfettamente, ma svolge anche una funzione antifurto. I sistemi di sollevamento sono silenziosi e offrono due posizioni regolabili: superiore e presentazione.





PPL 2100 Sollevatore per proiettore



Specifiche

Distanza minime dal soffitto (mm)	155
Distanza massima dal soffitto (mm)	970
Massimo peso di carico (kg)	30
Massimo peso di carico (Lbs)	66.14
Larghezza	575
Profondità	554
Voltaggio (V)	220 V, 50 Hz 230 V, 50 Hz
Consumo energetico medio (W)	184
Numero dell'articolo (SKU)	7021004
EAN scatola singola	8712285338380
Colore	Argento
Certificazioni	CE TAA TÜV
Certificazione TÜV	Si
Garanzia	2 anni
Guarantee electrical parts	2 anni

VOGEL'S HOLDING BV (©)

Tutti i diritti riservati
Soggetto a errori di stampa,
modifiche tecniche e di prezzo.

Data: 2024-11-12



Vogel's. For Sure.