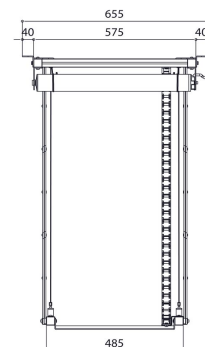
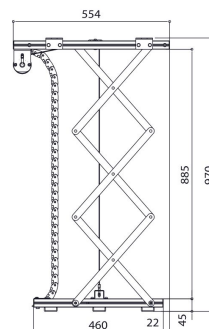
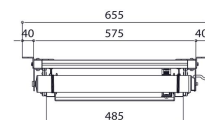
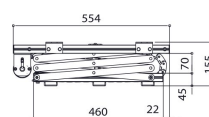




## PPL 2100 Élévateur de projecteur

Le système de levage pour projecteur PPL 2100 est la solution esthétique parfaite pour intégrer un grand projecteur lourd dans un plafond. Non seulement cette solution permet de dissimuler parfaitement le projecteur, mais elle complique également tout éventuel vol. Le système de levage est silencieux et deux positions réglables sont possibles : haut et visible.





## PPL 2100 Élévateur de projecteur



### Spécifications

Distance min. au plafond (mm)	155
Distance max. au plafond (mm)	970
Charge max. (kg)	30
Charge max. (Lbs)	66.14
Largeur	575
Profondeur	554
Voltage (V)	220 V, 50 Hz 230 V, 50 Hz
Consommation électrique moyenne (W)	184
N° d'article (SKU)	7021004
EAN emballage unitaire	8712285338380
Couleur	Argent
Certifications	CE TAA TÜV
Certifié TÜV	Oui
Garantie	2 ans
Guarantee electrical parts	2 ans

VOGEL'S HOLDING BV (©)

Tous droits réservés.  
Sous réserve d'erreurs  
d'impression et de modifications  
techniques ou de prix.

Date : 2024-11-12



**Vogel's.** For Sure.